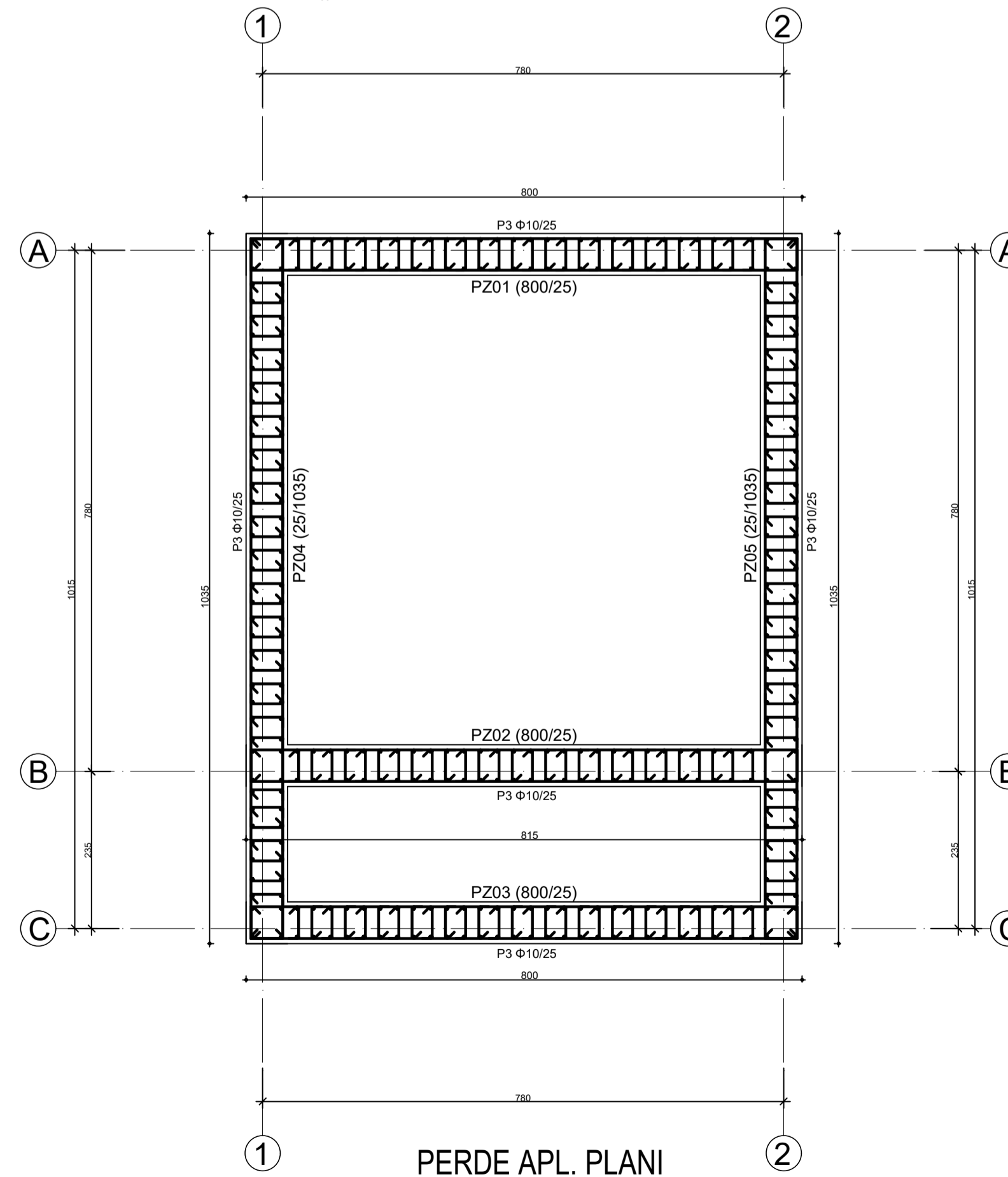
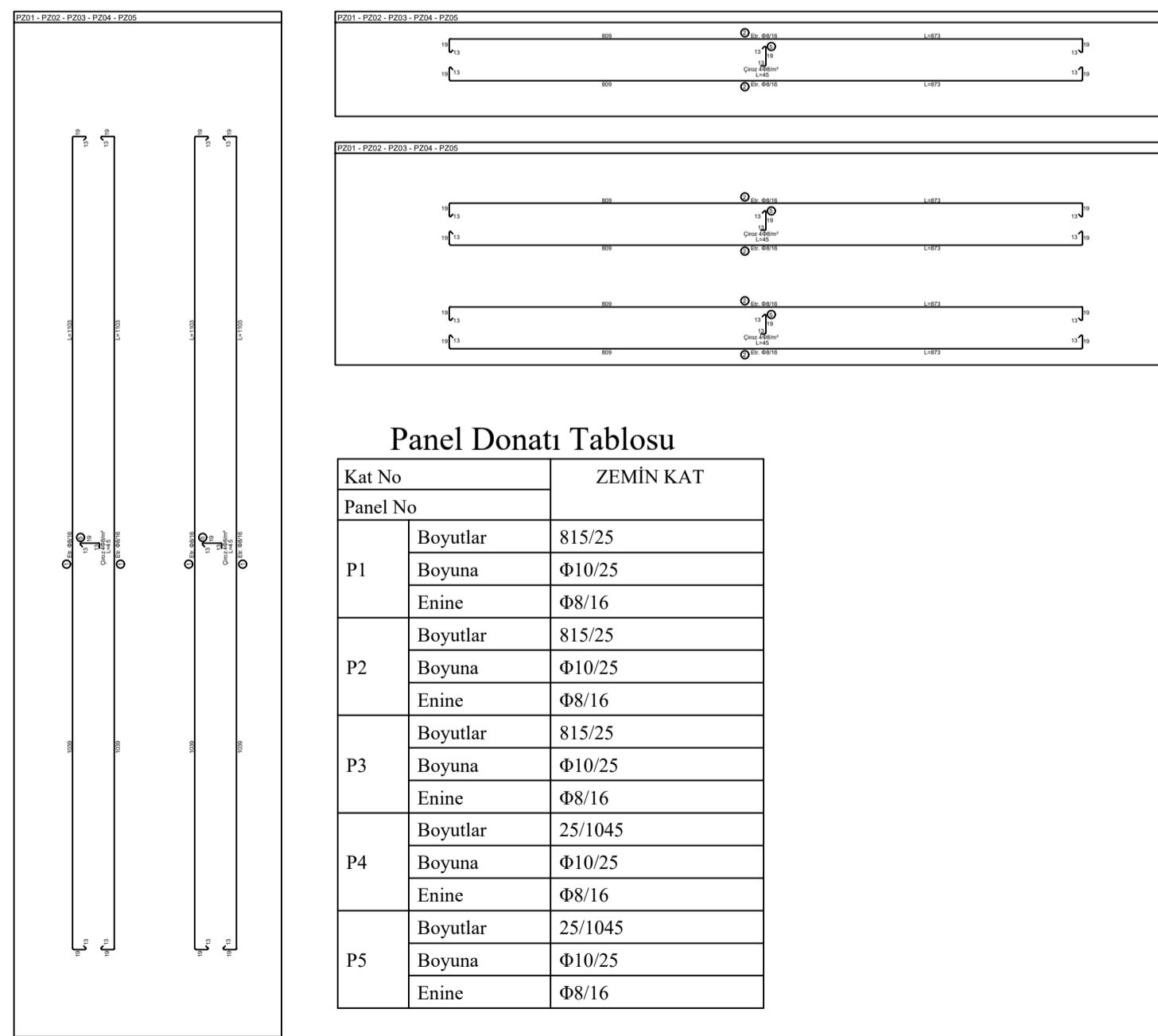



PERDE DUVAR DETAYI
ÖLÇEK: 1/20



PERDE APL. PLANI
ÖLÇEK: 1/50-1/20

MALZEME PARAMETRELERİ	
Beton Sınıfı C25	Donatı Çeliği S420
ZEMİN PARAMETRELERİ	
Yerel Zemin Sınıfı Z3	Yerel Zemin Grubu C
Zemin Emniyet Gerilmesi Zem = 2 kgf/cm ²	Zemin Yatak Katsayısı K = 2500 tf/m ³
DEPREM PARAMETRELERİ	
Bina Önem Katsayısı I = 1.0	Etkin Yer İvmesi Katsayısı A ₀ = 0.20
Yapı Davranış Katsayısı R _x = 6.0 R _y = 6.0	Hareketli Yük Azaltma Katsayısı n = 0.30

ODA VİZESİ



MAL SAHİBİ		PROJE MÜELLİFLERİ	MİM.SİC.NO	ONAY/İMZA
		MİMARİ	AHMET ÖZALEV	491
		STATİK	MURAT SAİTOĞLU	
		MEKANİK		
		ELEKTRİK		
		ÇİZEN		
		ADRES		
SAFHA Sİ	PROJE TARİH	ÖLÇEK	PAFTA NO	
S	EKİM 2019	1/50 1/20	S-10	
STATİK UYGULAMA PROJESİ		PERDE APLİKASYON PLANI (C TİPİ)		